




総合警備保障株式会社  
証券コード 2331



他にはない選択肢がここにある  
ジーセブン

# ALSO-K-G7

第 **55** 期  
報告書

2019年4月1日

▼  
2020年3月31日

# 株主の皆様へ

代表取締役会長  
最高経営責任者 (CEO)

村井 温



代表取締役社長  
最高執行責任者 (COO)

青山 幸恭



株主の皆様には、平素から格別のご高配を賜り、厚く御礼申し上げます。

当社グループの第55期（2019年4月1日～2020年3月31日）の概況についてご報告申し上げます。

## ■ 決算概要

当連結会計年度における我が国経済は、第2四半期以降海外経済の減速等により大企業製造業を中心に企業の業況判断が悪化しておりましたが、年明け2月以降、新型コロナウイルス感染症の世界的蔓延により、欧米主要国の経済活動が大きく減速した状態となっており、リーマンショックをはるかに上回る経済の落ち込みが懸念される状況です。

このような情勢のなか、当社グループは、社会の安全・安心に関わるサービス（セキュリティサービス事業、総合管理・防災事業・介護事業）を行う事業者として、適切にサービスを

提供し、事業を継続してまいりました。

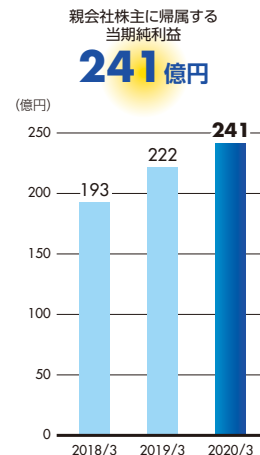
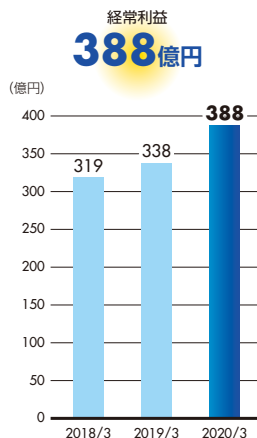
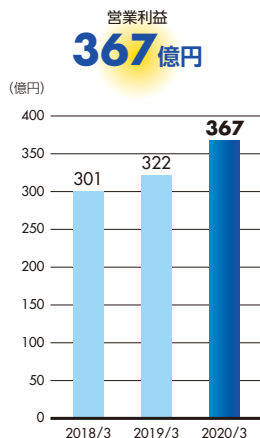
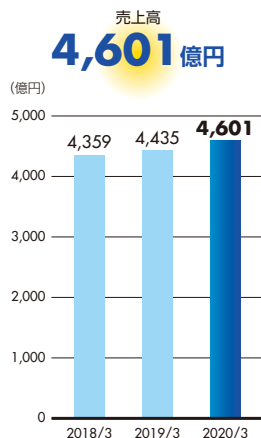
また、中期経営計画「Grand Design 2020」に掲げたとおり、お客様と社会の安全・安心を支える「総合安全安心サービス業」を目指して、多様化・高度化する一人一人のお客様と社会の安全・安心ニーズに応えるべく、セキュリティ事業とその関連事業の進化・深化に引き続き取り組んでいます。

以上の結果、当連結会計年度における当社グループの連結業績は、売上高は4,601億18百万円（前年同期比3.7%増）、営業利益は367億95百万円（前年同期比14.0%増）、経常利益は388億80百万円（前年同期比14.8%増）、親会社株主に帰属する当期純利益は241億63百万円（前年同期比8.5%増）となり、売上・利益ともに過去最高を更新しました。

## ■ 今期の見通し

今期の我が国経済は、新型コロナウイルス感染症拡大の影響

## 財務ハイライト



響により大幅なマイナス成長が見込まれています。警備業界においては、各種イベントの中止や、休業または廃業となる店舗・企業の増加を受け、警備契約の中断・解約や警備料金の値下げなどの影響が予想されます。他方、休業や在宅勤務等で無人となる店舗・事業所等の増加、一人暮らしの高齢者や留守番の子ども等の安全・安心への懸念、新型コロナウイルスに便乗した詐欺等の犯罪などにより、治安の悪化も予想され、当社グループのさらなるサービス提供が期待されます。

このような事業環境のなかで当社グループは、新型コロナウイルス感染症の拡大防止対策にかかる国の基本的対処方針、自治体による指導、業界ごとに策定されたガイドライン等に基づき、感染症拡大防止および事業継続に適切に取り組んでいくとともに、お客様と社会の新たな安全・安心ニーズに的確に 대응してまいります。

また、お客様と社会の安全・安心を支える「総合安全安心

サービス業」を目指し、多様化する顧客ニーズを背景としたセキュリティ事業の強化・拡大に加え、国内外におけるファシリティマネジメント業務の推進や介護およびその関連事業の強化等にも取り組むとともに、最新技術を活用した新商品・サービスの提供に努めながら、生産性の向上を図ることで、グループの持続的成長を実現してまいります。

これらの実施により、当社グループの第56期の連結業績予想は、売上高4,850億円（前年同期比5.4%増）、営業利益376億円（前年同期比2.2%増）、経常利益392億円（前年同期比0.8%増）、親会社株主に帰属する当期純利益247億円（前年同期比2.2%増）を見込んでおります。

株主の皆様におかれましては、何卒今後とも変わらぬご支援、ご指導を賜りますようお願い申し上げます。

## セキュリティ事業

### ■ 機械警備業務



法人向けでは、侵入、火災、設備等の監視・管理を備えたセキュリティシステム「ALSOK-ST (スタンダード)」、画像監視、出退勤情報等の閲覧、設備の遠隔操作をWeb上で行える機能等を備えた「ALSOK-GV (ジーファイブ)」等の販売を推進しました。

個人向けでは、住宅向けスタンダードモデルである「ホームセキュリティBasic」等の販売を推進しました。

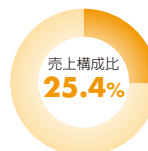


売上高  
**1,755**億円  
前期比  
**0.0%**

### ■ 常駐警備業務



製造業等の警備業務アウトソーシングや、新築ビルの警備ニーズ等が拡大しており、引き続き採算改善に努めてきたほか、G20やラグビーワールドカップ等の大規模警備が売上に貢献しました。



売上高  
**1,169**億円  
前期比  
**4.5%** ↑

### ■ 警備輸送業務



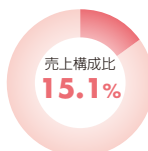
地域金融機関等のATM等のアウトソースの受注が堅調に推移したほか、サービス業等からの入(出)金機オンラインシステムの受注が好調に推移しました。



売上高  
**656**億円  
前期比  
**5.4%** ↑

## 総合管理・防災事業

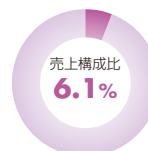
大型工事による収入増加のほか、グループ内での連携強化による各種施設の維持・管理・運営に関する総合的なファシリティマネジメント業務に取り組んだ結果、建物の総合管理や清掃業務等の受注が堅調に推移しました。



売上高  
**692**億円  
前期比  
**10.1%** ↑

## 介護事業

介護施設の稼働率向上や前期に実施した株式会社ケアプラスの連結子会社化が売上に貢献しました。



売上高  
**281**億円  
前期比  
**5.7%** ↑

# 連結財務諸表（要旨）および個別財務諸表

## 連結貸借対照表

(単位：百万円)

|             | 第55期<br>2020/3/31 | 第54期<br>2019/3/31 |
|-------------|-------------------|-------------------|
| (資産の部)      |                   |                   |
| <b>流動資産</b> | <b>229,486</b>    | 208,047           |
| 現金及び預金      | 56,382            | 53,875            |
| 警備輸送業務用現金   | 87,503            | 72,546            |
| 受取手形及び売掛金   | 56,043            | 54,926            |
| その他         | 29,788            | 26,946            |
| 貸倒引当金       | △ 231             | △ 247             |
| <b>固定資産</b> | <b>199,309</b>    | 202,066           |
| 有形固定資産      | 90,439            | 89,442            |
| 無形固定資産      | 32,598            | 33,059            |
| 投資その他の資産    | 76,270            | 79,564            |
| 投資有価証券      | 39,855            | 41,649            |
| その他         | 36,847            | 38,356            |
| 貸倒引当金       | △ 432             | △ 441             |
| <b>資産合計</b> | <b>428,796</b>    | 410,113           |

|                    | 第55期<br>2020/3/31 | 第54期<br>2019/3/31 |
|--------------------|-------------------|-------------------|
| (負債の部)             |                   |                   |
| <b>流動負債</b>        | <b>98,435</b>     | 92,505            |
| 支払手形及び買掛金          | 25,326            | 22,993            |
| 短期借入金              | 16,343            | 12,320            |
| 未払法人税等             | 6,935             | 5,355             |
| 引当金                | 2,402             | 2,226             |
| その他                | 47,428            | 49,608            |
| <b>固定負債</b>        | <b>59,928</b>     | 60,509            |
| <b>負債合計</b>        | <b>158,363</b>    | 153,015           |
| (純資産の部)            |                   |                   |
| <b>株主資本</b>        | <b>255,222</b>    | 238,097           |
| 資本金                | 18,675            | 18,675            |
| 資本剰余金              | 34,243            | 34,243            |
| 利益剰余金              | 203,375           | 186,248           |
| 自己株式               | △ 1,070           | △ 1,069           |
| <b>その他の包括利益累計額</b> | <b>△ 9,725</b>    | △ 5,015           |
| <b>非支配株主持分</b>     | <b>24,935</b>     | 24,016            |
| <b>純資産合計</b>       | <b>270,432</b>    | 257,098           |
| <b>負債純資産合計</b>     | <b>428,796</b>    | 410,113           |

# 連結財務諸表（要旨）および個別財務諸表

## 連結損益計算書

(単位:百万円)

|                 | 第55期<br>2019/4/1~<br>2020/3/31 | 第54期<br>2018/4/1~<br>2019/3/31 |
|-----------------|--------------------------------|--------------------------------|
| 売上高             | 460,118                        | 443,535                        |
| 売上原価            | 345,097                        | 334,197                        |
| 売上総利益           | 115,020                        | 109,338                        |
| 販売費及び一般管理費      | 78,224                         | 77,057                         |
| 営業利益            | 36,795                         | 32,280                         |
| 営業外収益           | 4,342                          | 4,071                          |
| 営業外費用           | 2,257                          | 2,470                          |
| 経常利益            | 38,880                         | 33,881                         |
| 特別利益            | 27                             | 937                            |
| 特別損失            | 547                            | 345                            |
| 税金等調整前当期純利益     | 38,360                         | 34,474                         |
| 法人税等            | 12,644                         | 10,808                         |
| 当期純利益           | 25,715                         | 23,665                         |
| 非支配株主に帰属する当期純利益 | 1,551                          | 1,395                          |
| 親会社株主に帰属する当期純利益 | 24,163                         | 22,269                         |

## 連結包括利益計算書

(単位:百万円)

|                  | 第55期<br>2019/4/1~<br>2020/3/31 | 第54期<br>2018/4/1~<br>2019/3/31 |
|------------------|--------------------------------|--------------------------------|
| 当期純利益            | 25,715                         | 23,665                         |
| その他の包括利益         |                                |                                |
| その他有価証券評価差額金     | △ 1,783                        | △ 1,119                        |
| 為替換算調整勘定         | △ 45                           | △ 72                           |
| 退職給付に係る調整額       | △ 2,995                        | △ 146                          |
| 持分法適用会社に対する持分相当額 | △ 177                          | 20                             |
| その他の包括利益合計       | △ 5,003                        | △ 1,318                        |
| 包括利益             | 20,712                         | 22,346                         |
| (内訳)             |                                |                                |
| 親会社株主に係る包括利益     | 19,454                         | 21,021                         |
| 非支配株主に係る包括利益     | 1,258                          | 1,324                          |

## 連結キャッシュ・フロー計算書

(単位:百万円)

|                      | 第55期<br>2019/4/1~<br>2020/3/31 | 第54期<br>2018/4/1~<br>2019/3/31 |
|----------------------|--------------------------------|--------------------------------|
| 営業活動によるキャッシュ・フロー     | 33,896                         | 28,771                         |
| 投資活動によるキャッシュ・フロー     | △ 13,395                       | △ 14,911                       |
| 財務活動によるキャッシュ・フロー     | △ 15,113                       | △ 10,934                       |
| 現金及び現金同等物に係る換算差額     | △ 33                           | △ 6                            |
| 現金及び現金同等物の増減額 (△は減少) | 5,354                          | 2,918                          |
| 現金及び現金同等物の期首残高       | 43,435                         | 40,484                         |
| 新規連結に伴う現金及び現金同等物の増加額 | —                              | 32                             |
| 現金及び現金同等物の期末残高       | 48,790                         | 43,435                         |

## 詳細な財務情報のご案内



当社の財務状況に関する詳細な情報につきましては、当社Webサイト「株主・投資家情報」→「IRライブラリ」をご参照ください。決算短信、有価証券報告書、決算説明会資料・動画、統合（アニュアル）レポートなど、各種IR資料がご覧になれます。

<https://www.alsok.co.jp/ir/library/index.html>



## 連結株主資本等変動計算書

(単位:百万円)

| 第55期<br>(2019年4月1日～2020年3月31日) | 株主資本   |           |           |         | その他の包括利益累計額 |                      |                  |              |                      |                       |        | 非支配<br>株主持分 | 純資産<br>合計 |
|--------------------------------|--------|-----------|-----------|---------|-------------|----------------------|------------------|--------------|----------------------|-----------------------|--------|-------------|-----------|
|                                | 資本金    | 資本<br>剰余金 | 利益<br>剰余金 | 自己株式    | 株主資本<br>合計  | その他<br>有価証券<br>評価差額金 | 土地<br>再評価<br>差額金 | 為替換算<br>調整勘定 | 退職給付に<br>係る調整<br>累計額 | その他の<br>包括利益<br>累計額合計 |        |             |           |
| 当期首残高                          | 18,675 | 34,243    | 186,248   | △ 1,069 | 238,097     | 6,315                | △ 4,281          | △ 72         | △ 6,978              | △ 5,015               | 24,016 | 257,098     |           |
| 当期変動額                          |        |           |           |         |             |                      |                  |              |                      |                       |        |             |           |
| 剰余金の配当                         |        |           | △ 7,037   |         | △ 7,037     |                      |                  |              |                      |                       |        | △ 7,037     |           |
| 親会社株主に帰属する当期純利益                |        |           | 24,163    |         | 24,163      |                      |                  |              |                      |                       |        | 24,163      |           |
| 自己株式の取得                        |        |           |           | △ 1     | △ 1         |                      |                  |              |                      |                       |        | △ 1         |           |
| 株主資本以外の項目の当期変動額(純額)            |        |           |           |         |             | △ 1,705              | —                | △ 95         | △ 2,908              | △ 4,709               | 919    | △ 3,790     |           |
| 当期変動額合計                        | —      | —         | 17,126    | △ 1     | 17,124      | △ 1,705              | —                | △ 95         | △ 2,908              | △ 4,709               | 919    | 13,334      |           |
| 当期末残高                          | 18,675 | 34,243    | 203,375   | △ 1,070 | 255,222     | 4,609                | △ 4,281          | △ 167        | △ 9,886              | △ 9,725               | 24,935 | 270,432     |           |

## 個別貸借対照表

(単位:百万円)

|                | 第55期<br>2020/3/31 | 第54期<br>2019/3/31 |
|----------------|-------------------|-------------------|
| (資産の部)         |                   |                   |
| 流動資産           | 146,364           | 129,016           |
| 固定資産           | 152,786           | 152,795           |
| <b>資産合計</b>    | <b>299,151</b>    | <b>281,811</b>    |
| (負債の部)         |                   |                   |
| 流動負債           | 69,982            | 64,373            |
| 固定負債           | 22,609            | 24,680            |
| <b>負債合計</b>    | <b>92,592</b>     | <b>89,053</b>     |
| (純資産の部)        |                   |                   |
| 株主資本           | 206,667           | 191,727           |
| 評価・換算差額等       | △ 108             | 1,031             |
| <b>純資産合計</b>   | <b>206,558</b>    | <b>192,758</b>    |
| <b>負債純資産合計</b> | <b>299,151</b>    | <b>281,811</b>    |

## 個別損益計算書

(単位:百万円)

|                 | 第55期<br>2019/4/1～<br>2020/3/31 | 第54期<br>2018/4/1～<br>2019/3/31 |
|-----------------|--------------------------------|--------------------------------|
| 売上高             | 243,265                        | 235,938                        |
| 売上原価            | 174,621                        | 171,798                        |
| 販売費及び一般管理費      | 49,010                         | 47,782                         |
| <b>営業利益</b>     | <b>19,634</b>                  | <b>16,357</b>                  |
| 営業外収益           | 10,380                         | 9,313                          |
| 営業外費用           | 1,389                          | 1,345                          |
| <b>経常利益</b>     | <b>28,625</b>                  | <b>24,326</b>                  |
| 特別利益            | —                              | 847                            |
| 特別損失            | 108                            | 130                            |
| <b>税引前当期純利益</b> | <b>28,516</b>                  | <b>25,043</b>                  |
| 法人税等            | 6,537                          | 5,669                          |
| <b>当期純利益</b>    | <b>21,979</b>                  | <b>19,374</b>                  |

## 法人向けオンライン警備システムを刷新 「ALSOK-G7 (ジーセブン)」の販売開始

ALSOKは、先進の画像解析技術を活用した動画による画像監視サービスを備えた「ALSOK-G7 (ジーセブン)」を2020年2月より販売開始しました。

ALSOK-G7は、法人向けオンライン警備システムを刷新したもので、侵入・火災・非常通報に加えて、パソコンやスマートフォンから現地のライブ画像を閲覧することができるため、オフィスや店内の様子、夜間残留者の確認等が可能となりました。

さらに、豊富な「オプションサービス」を追加することで、個々のお客様のニーズに合わせた最適なセキュリティプランをご提供しています。

### 多彩なサービスメニュー (標準)

- 警備セット忘れ通知
- 遠隔警備セット・解除



- 警備開始・解除通知
- 警備履歴・警備状態の確認



+

### NEW 新サービス! ライブ画像確認 (標準)

高性能なマイク付き画像センサーにより、昼夜を問わず、店舗などのライブ画像をお客様のスマートフォンやパソコンから閲覧できます。

その他、オプションサービス  
画像蓄積 (クラウド)、入退館時画像確認、  
簡易設備制御等追加予定



### パソコン、スマートフォンからライブ画像を動画で閲覧



現地の災害被害状況確認



施設や店舗の状況確認



残留者確認



## 「東京都共助社会づくりを進めるための社会貢献大賞」特別賞を受賞

ALSOKは、東京都が2016年度に創設した「東京都共助社会づくりを進めるための社会貢献大賞」\*において特別賞を受賞しました。

このたびの受賞は、小学生向け出前授業「ALSOKあんしん教室」が社会貢献活動の機会を提供するものであるとともに、「子どもの防犯・見守り」や「応急手当の普及啓発」といった地域課題の解決にも寄与する取り組みであることが高く評価された結果です。

ALSOKは引き続き、安全・安心を支える社会インフラの一翼を担う警備会社として持続可能な企業価値創造に努め、今後も様々な企業活動を通じて、社会課題の解決に貢献すべく積極的に取り組んでいきます。

※「東京都共助社会づくりを進めるための社会貢献大賞」

多様な立場の都民や団体が互いに支え合う共助社会づくりの実現に向け、ボランティア活動に関し継続的・先進的な取り組みを行っている団体等を表彰し、気運の盛り上げの一助とすることを目的として東京都が創設したものです。



「ALSOKあんしん教室」の様子

## 三菱商事とファシリティマネジメント事業に関する資本業務提携

ALSOKは、2020年2月、国内外のファシリティマネジメント\*事業の拡大を目的に、三菱商事株式会社とファシリティマネジメント事業に関する資本業務提携に合意しました。

本提携により、三菱商事の「総合力」や「海外ネットワーク」と、ALSOKの「ファシリティマネジメントのオペレーション力」や「警備ノウハウ」を融合させ、国内外で安全を提供するサービスを展開します。

※ファシリティマネジメント

ファシリティ（土地、建物、構築物、設備等）すべてを経営にとって最適な状態（コスト最小、効果最大）で保有し、賃借し、使用し、運営し、維持する為の総合的な経営活動。

[出典：公益社団法人日本ファシリティマネジメント協会]

## らいふホールディングスの株式を取得

ALSOKは、2020年4月、介護事業を営む株式会社らいふおよび食品検査事業を営む株式会社エムビックらいふの持株会社である株式会社らいふホールディングスの全株式を取得しました。

ALSOKは、お客様の満足度の向上とお客様基盤の拡大に努め、当社グループの発展と企業価値の向上を目指します。

## レスリング

### 天皇杯 令和元年度全日本レスリング選手権大会

2019年12月19日から4日間にわたり、駒沢オリンピック公園総合運動場体育館において「天皇杯 令和元年度全日本レスリング選手権大会」が開催されました。ALSOKからは6名の選手が出場し、高谷惣亮選手（男子フリースタイル86kg級）、屋比久翔平選手（男子グレコローマンスタイル77kg級）、園田新選手（グレコローマンスタイル130kg級）が優勝、高橋侑希選手（男子フリースタイル57kg級）が第2位となりました。



高谷選手



屋比久選手



園田選手

## 柔道

### 2019年度講道館杯全日本柔道体重別選手権大会

2019年11月2日から2日間にわたり、千葉ポートアリーナにて、2019年度講道館杯全日本柔道体重別選手権大会が開催されました。ALSOKからは7名の選手が出場し、熊代佑輔選手（男子100kg超級）、梅木真美選手（女子78kg級）が優勝、香川大吾選手（男子100kg超級）が第2位、佐々木健志選手（男子81kg級）が第3位となりました。



熊代選手



梅木選手



YouTube

ALSOK所属の  
アスリートたちが実演

「おうちでできる!トレーニング」  
ALSOK公式YouTubeチャンネルで  
公開スタート

ALSOKは、新型コロナウイルス感染症拡大防止のための外出自粛による運動不足の解消に役立てていただけるよう、所属アスリートが実演する「おうちでできる!トレーニング」の公開を、ALSOK公式YouTubeチャンネルにてスタートさせました。

ALSOK柔道部、レスリング部、陸上部、ウエイトリフティング部、空手道部などに所属するアスリートたちが、初心者が気軽に取り組めるものから上級者向けの高負荷なトレーニングまで、「おうちでできる!トレーニング」を実演する動画を順次公開しています。

ひとりでも、また室内でも取り組めるトレーニング動画を、運動不足の解消や健康の維持・促進にご活用ください。

【動画公開サイト】ALSOK公式YouTubeチャンネル

<https://www.youtube.com/playlist?list=PLq4Blw1tWmaADqwzriV8Csj0kerLBnoH3>



## (2020年4月1日現在)

**社名:** 総合警備保障株式会社  
(SOHGO SECURITY SERVICES CO., LTD.)

**本社:** 〒107-8511 東京都港区元赤坂1-6-6

**設立:** 1965年7月16日

**資本金:** 18,675百万円

**事業所:** 本社・64支社・37支店・251営業所

## 取締役および監査役 (2020年6月24日現在)

代表取締役会長  
最高経営責任者 (CEO) ..... 村井 温

代表取締役社長  
最高執行責任者 (COO) ..... 青山 幸恭

代表取締役副社長 ..... 栢木 伊久二

取締役 ..... 穂苅 裕久

取締役 ..... 村井 豪

取締役 ..... 野村 茂樹

取締役 ..... 鈴木 基久

取締役 ..... 岸本 孝治

取締役 (社外) ..... 小野 誠英

取締役 (社外) ..... 門脇 英晴

取締役 (社外) ..... 安藤 豊明

取締役 (社外) ..... 末統 博友

常勤監査役 ..... 高野 明

常勤監査役 (社外) ..... 中野 慎一郎

監査役 (社外) ..... 上野山 実

監査役 (社外) ..... 長沢 美智子

## 執行役員 (2020年6月24日現在)

|         |        |      |       |
|---------|--------|------|-------|
| 社長執行役員  | 青山 幸恭  | 執行役員 | 円谷 哲也 |
| 副社長執行役員 | 栢木 伊久二 | 執行役員 | 百武 尚樹 |
| 専務執行役員  | 穂苅 裕久  | 執行役員 | 吉田 浩儀 |
| 専務執行役員  | 村井 豪   | 執行役員 | 吉本 康弘 |
| 常務執行役員  | 野村 茂樹  | 執行役員 | 小野 誠司 |
| 常務執行役員  | 鈴木 基久  | 執行役員 | 熊崎 善夫 |
| 常務執行役員  | 岸本 孝治  | 執行役員 | 小野 裕之 |
| 常務執行役員  | 重見 一秀  | 執行役員 | 高橋 賢  |
| 常務執行役員  | 熊谷 敬   | 執行役員 | 小森 篤  |
| 常務執行役員  | 鈴木 一三  | 執行役員 | 小松 裕  |
| 常務執行役員  | 水谷 紀彦  | 執行役員 | 長嶋 義春 |

## (2020年3月31日現在)

**発行可能株式総数** 300,000,000株

**発行済株式の総数** 102,040,042株  
(自己株式 782,041株を含む)

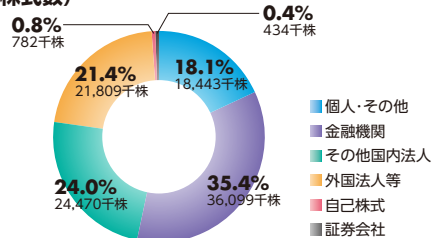
**株主数** 11,189名

## 大株主 (上位10名)

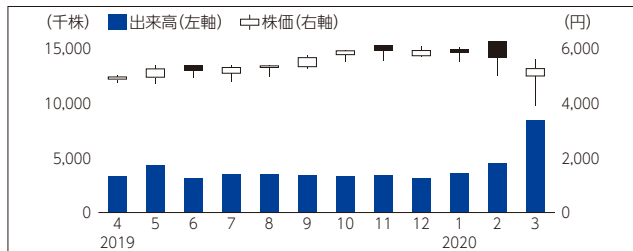
| 株主名  | 持株数 (千株) | 持株比率 (%) |
|--|----------|----------|
| 総合商事 (株)   | 7,388    | 7.29     |
| 日本マスタートラスト信託銀行 (株) (信託口)                           | 5,590    | 5.52     |
| 埼玉機器 (株)   | 5,283    | 5.21     |
| 日本トラスティ・サービス信託銀行 (株) (信託口)                         | 5,029    | 4.96     |
| みずほ信託銀行 (株) 退職給付信託みずほ銀行口<br>再信託受託者資産管理サービス信託銀行 (株) | 4,261    | 4.20     |
| かまくら商事 (株)   | 4,150    | 4.09     |
| 総合警備保障従業員持株会                                       | 3,853    | 3.80     |
| きずな商事 (株)  | 2,950    | 2.91     |
| 村井 温   | 2,885    | 2.84     |
| STATE STREET BANK AND TRUST COMPANY 505223         | 2,829    | 2.79     |

注: 持株比率は自己株式 (782,041株) を控除して計算しております。

## 所有者別状況 (株式数)



## 株価チャート・出来高推移



# 株主メモ

**事業年度** 毎年4月1日から翌年3月31日まで

**定時株主総会** 毎年6月下旬

**基準日** 定時株主総会・期末配当 毎年3月31日  
中間配当 毎年9月30日

**株主名簿管理人** 東京都千代田区丸の内一丁目4番1号  
三井住友信託銀行株式会社

**郵便物送付先** 〒168-0063  
東京都杉並区和泉二丁目8番4号  
三井住友信託銀行株式会社 証券代行部

(電話照会先) 電話 0120-782-031 (フリーダイヤル)  
受付時間 9:00~17:00 (土日休日を除く)

## 住所変更、単元未満株式の買取等のお申出先について

株主様の口座のある証券会社にお申し出ください。

なお、証券会社に口座がないため特別口座が開設されました株主様は、特別口座の口座管理機関である三井住友信託銀行株式会社にお申し出ください。

## 未払配当金の支払いについて

株主名簿管理人である三井住友信託銀行株式会社にお申し出ください。

## お問い合わせ先

### 株式事務に関するお問い合わせ

三井住友信託銀行株式会社 証券代行部  
TEL:0120-782-031 (フリーダイヤル)  
総合警備保障株式会社 総務部総務課  
TEL:03-5410-4428  
E-mail:soumu@alsok.co.jp

### 事業内容に関するお問い合わせ

総合警備保障株式会社 IR室  
TEL:03-3423-2331  
FAX:03-3470-1565  
E-mail:alsok-ir@alsok.co.jp

ALways Security OK



ALSOKホームページ <https://www.alsok.co.jp/>



環境に優しい植物性大豆インキを使用しております。